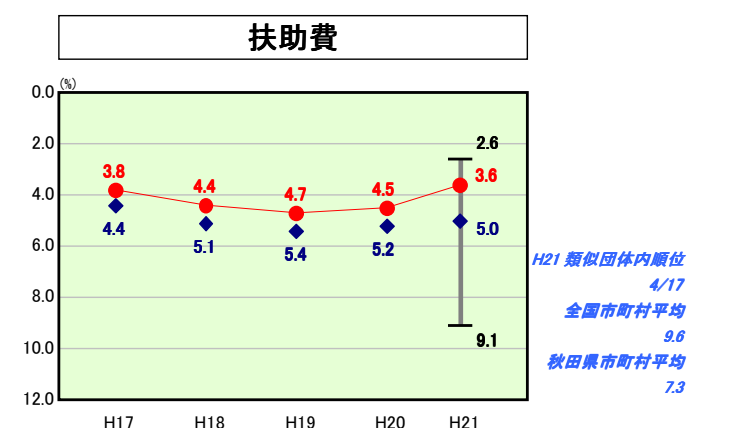
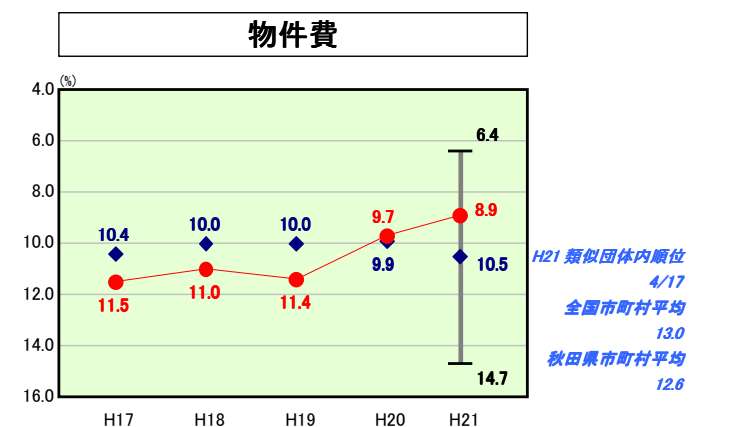
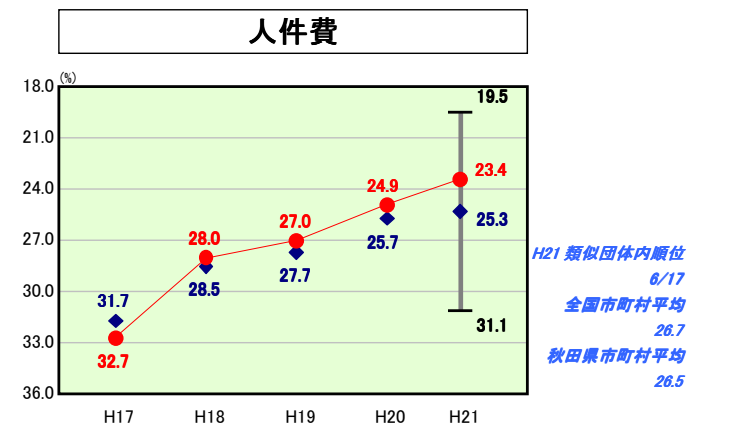
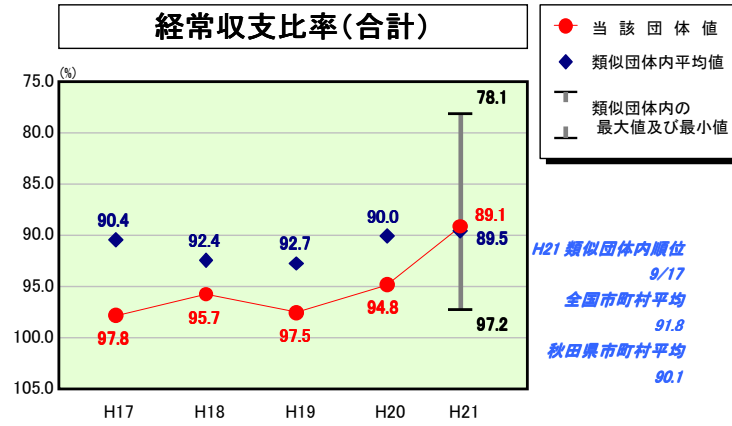
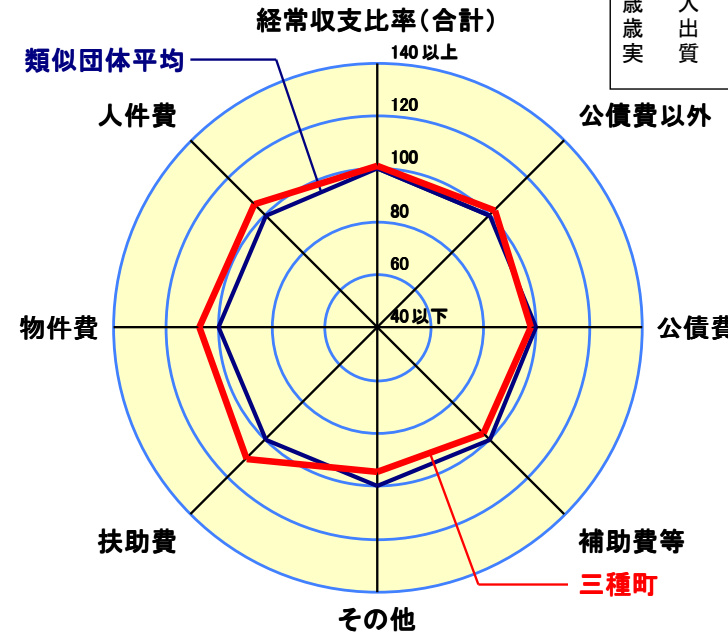


# 歳出比較分析表(平成21年度普通会計決算)

## 経常収支比率の分析



人面標準	19,765人(H22.3.31現在)
面積	248.09km <sup>2</sup>
標準財政規模	7,069,909千円
歳入総額	11,273,133千円
歳出総額	10,959,861千円
実質収支	212,746千円



- ※1 本レーダーチャートは、当該団体と類似団体平均値より算出した偏差値をもとにチャート化したものである。(偏差値は平均を100としている。)
- ※2 当該団体の八角形が平均値の八角形より外側にあるほど、歳出抑制等により財政構造に弾力性があることを示している。
- ※3 類似団体とは、人口および産業構造等により全国の市町村を35のグループに分類した結果、当該団体と同じグループに属する団体を言う。

## 分析欄

**【人件費】**  
 類似団体と比較すると人件費に係る経常収支比率が平成17年度から年々減少している。要因として、集中改革プランにより行財政の効率化による健全な財政運営を目指すべく、退職者不補充、若年退職勧奨など(H21:△10人)を図ったことがあげられる。今後も継続して定員管理の適正化に努める。

**【物件費】**  
 類似団体と比較すると物件費に係る経常収支比率が平成17年度から年々減少している。要因として、毎年度物件費に係る経費は圧縮・削減を続けていること、平成20年度から実施している行財政改革推進計画により需用費などの内部経費や、清掃・警備などの委託経費の見直しを図ったことがあげられる。今後も、更なる改革を推進し、スリムな行財政運営に努める。

**【扶助費】**  
 類似団体と比較すると扶助費に係る経常収支比率が平成17年度から毎年度低水準で推移している。要因として、標準財政規模の割合で類似団体と比較すると補助事業の民生費児童福祉費が△1.9%となっていることから、児童手当等の受給者数が少ないことがあげられる。当町では少子化が著しいため、今後もその状況は継続していくものと考えられる。

**【公債費】**  
 類似団体と比較すると公債費に係る経常収支比率が平成19年度をピークとして高水準で推移しており、財政圧迫の最重点課題である。要因として、国体に伴う施設整備や合併直前のインフラ整備などの大規模事業により、平成20年度が公債費償還のピークであったことがあげられる。そのため、公債費負担適正化計画により、新規発行債の抑制及び縁故債の繰上償還を図るなど、財政の健全化に努める。(平成25年度決算までに3か年平均19%以下)

**【その他】**  
 類似団体と比較するとその他に係る経常収支比率が平成17年度から高水準で推移している。要因として、公営企業会計への公債費財源繰出が高水準で推移していることや社会保障に伴う公営事業会計への繰出が医療費の伸びにより高水準で推移していることなどがあげられる。そのため、公営企業会計の中でも財政圧迫の重点課題である公共下水道事業特別会計(公債費財源繰出のピーク:H21)については、公営企業健全化計画により、公的資金補償金免除繰上償還(H21・H22)などを図り、経営の健全化に努める。一方、当町では、高齢化が著しいため、社会保障に伴う公営事業会計への繰出の増加は避けられず、今後十分に検討し対策を講じなければならない。

